Nächstes Wochenende ist wieder Wochenende!

Ihr freut euch auf die vielen langen Wochenenden und die Sommerferien, aber wisst einfach nicht, was ihr in NRW unternehmen könnt? Die Klasse 7c hat sich mit dieser Frage beschäftigt und einen Reiseführer von Jugendlichen für Jugendliche erstellt, der interessante Tagesausflugsziele in NRW vorstellt und zeigt, wie viel dieses Bundesland auch für kurze Ausflüge zu bieten hat.

1. Dortmund……S.2

2. Düsseldorf……S.8

3. Essen……S.12

4. Köln……S.18

5. Münster……S.24

6. Oberhausen……S.31

1. Dortmund

Die großartige Comic Con Dortmund

Wusstest du schon, dass es in Dortmund eine Comic Con gibt? Hier kannst du Schauspieler, Sammelfiguren und Cosplayer sehen.
Bei der Comic Con kann man Fotos machen und Schauspieler treffen.
Die Öffnungszeiten sind für Besucher von 10 bis 18 Uhr und für **VIPs** von 9 bis 18 Uhr .
Du kommst mit dem Zug von Greven Reckenfeld um 8:32 Uhr (WFB, EC) nach Dortmund, die Ankunft ist um 9:33 Uhr am Hauptbahnhof in Dortmund. Dann geht es weiter mit der U -Bahn zur der Station „Westfalenhalle“.
Es kostet 20 Euro, für Kinder bis 12 Jahren ist der Eintritt frei.
Die Comic Con ist etwas für die Großen und Kleinen.

Von Christoph

Bildquelle:
http://media.animexx.onlinewelten.com/events/logos/4/event-79704.png

Das Fußballmuseum

Im großen Fußballmuseum in Dortmund kann man viele Pokale und Trikots von der deutschen Nationalmannschaft anschauen. Das Museum ist von Dienstag bis Freitag von 10:00 18:00 Uhr geöffnet. Du kannst, wenn du in Saerbeck wohnst, mit der R62 von der Bushaltestelle Saerbeck Friedhof zum Emsdettener Hbf fahren, von dem Busbahnhof ist der Bahnhof nicht weit entfernt. Wenn du am Bahnhof bist, dann nimmst du den Zug RE 15, der nach Münster führt und wenn du am Münsteraner Hbf angelangt bist, nimmst du den Zug ICE 2027.

Der Zug führt problemlos zum Dortmunder Hbf. Vom Hbf aus dauert es nicht lange bis zum Dortmunder Fußballmuseum. Die Fahrt dauert 58 Min. Die Leute, die dorthin wollen, brauchen Geld und Essen und wenn man kein Essen dabei hat, ist es auch nicht schlimm, weil es in der Stadt viele Imbissbuden gibt, wie z.B. Mc Donalds, Subway und so weiter... Die Preise sind nicht sehr teuer. Erwachsene zahlen 14€, für 6-Jährige ist es kostenlos, für Personen zwischen 10-18 Jahre kostet es 8€ und zwischen 6-10 Jahren 4€. Die Familienkarte kostet 50 €. Das Fußballmuseum ist für Fußballfans sehr interessant. Das Museum ist für jedes Alter geeignet, man braucht aber unter 18 Jahre eine Betreuung.

Von Suar



Quelle: https://www.google.de/search?q=fu%C3%9Fballmuseum+dortmund&source=lnms&tbm=isch&sa=X&sqi=2&ved=0ahUKEwjT_c2suo_TAhWLAcAKHWihAkcQ_AUIBygC&biw=1024&bih=643#imgrc=OdF4tyhbnjb2CM:6.4.2017

Der spannende Hochseilgarten

Kennst du schon den Tree2Tree Hochseilgarten in Dortmund? Der Tree2Tree Hochseilgarten hat über 20.000 km² und 165 Kletterelemente in 4 Parcours.

Der Tree2Tree Hochseilgarten liegt in der Höfkerstaße 12 in 44149 Dortmund. Du kannst viel klettern und es gibt ein großes Tarzan-Seil, das dich in ein riesiges Spinnennetz schleudert. Außerdem gibt es eine 235 m lange Seilbahn über einen See. Die Telefonnummer ist: 01805873328733. Der Hochseilgarten ist täglich von 11- 16 Uhr geöffnet. Pro Person kostet der Eintritt 22€. Die ganze Preistabelle findest du auch auf der Seite www.tree2tree.de. Wenn du einen Kindergeburtstag feiern möchtest, musst du dich anmelden, aber sonst kannst du einfach so kommen. Als Erstes fährst du auf die A1 in Richtung Dortmund. Dann auf die A45 bis Ausfahrt „Huckarde“ Richtung Hafen. Oder du nimmst die B1 bis Abfahrt „Dorstfelde/Universität“ und dann musst du der Beschilderung „Revierpark“ folgen. Am besten ziehst du dir funktionelle Outdoorbekleidung an. Turnschuhe mit rutschfester Sohle sind auch nicht schlecht. Bei warmen Wetter auch etwas zu trinken oder zu essen mitbringen. Ein echter Geheimtipp ist für dich, dass du nach dem Klettern in 5 Min. zur Eishalle Wischlingen gehen kannst, in 7 Min. zum Bäcker Berckemeier oder in 12 Min. zum Minigolfplatz und einem Bootsverleih. Der Tree2Tree Hochseilgarten ist echt toll und aufregend. Es ist besonders bei gutem Wetter schön, weil man eine gute Sicht hat.

Von Svenja

Bildquelle: http://busse-und-bahnen.nrw.de/uploads/tx_v3recommend/sport_tree2tree_330x225.jpg 05.04. 2017

Die einzigartige Superfly-Airsports-Halle in Dortmund

Kennst du schon die Superfly–Airsports-Halle in Dortmund?

Dort gibt es sehr viel zu entdecken, natürlich kannst du dort normal Trampolin springen aber auch andere coole Sachen erleben. Es gibt zum Beispiel einen Ninja-Parcours, auf dem du sehr viel Geschick zeigen kannst.

Auf dem Ninja-Parcours musst du dich schnell bewegen, um von der einen auf die andere Seite zu gelangen. Machst du dies nicht, landest du weich im Schaumstoffbecken. Natürlich können auch Kinder den Ninja-Parcours besuchen, denn es gibt auch etwas leichtere Aufgaben. In der Nähe des Ninja-Parcours gibt es ein Trapez, an dem du coole Tricks trainieren kannst, denn auch hier fällst du weich in ein Schaumstoffbecken. Es ist ja eine Trampolinhalle, also gibt es natürlich auch Trampoline. Neben normalen Trampolinen gibt es leicht schräge, an denen man Tricks üben kann. Neben den Trampolinen befindet sich die Warped-Wall. Hier musst du geschickt hochlaufen, um auf der anderen Seite wieder runter zu springen .

Auch dieses Highlight dürfen Kinder benutzen. In der Superflyhalle kannst du auch deinen Kindergeburtstag feiern, um ganz viel Spaß mit deinen Freunden zu haben.

Wenn du einmal alles ausprobieren möchtest, musst du in die Brennaborstraße 12 nach Dortmund fahren. Denn dort steht die Superflyhalle. Am besten fährst du montags nicht dorthin, denn dann ist geschlossen. Dienstags hat die Halle von 14.00 bis 21.00 Uhr geöffnet, mittwochs und donnerstags von 10.00 bis 21.00 Uhr, freitags und samstags von 10.00 bis 23.00 Uhr und sonntags und an Feiertagen von 10.00 Uhr bis 21.00 Uhr .

Wenn du dich gerne 60 Min. austoben möchtest, kostet es 12,50 Euro. Hast du etwas mehr Power, kannst du 120 Min. für 19,50 Euro auspowern, allerdings geht dies nur dienstags und donnerstags. Für die Preise besonderer Events musst du im Internet nachschauen. In der Superflyhalle brauchst du bestimmte Stoppersocken, um gut springen zu können. Wenn du solche hast, kannst du sie am besten von Zuhause mitbringen. Falls du keine hast, musst du sie vor Ort kaufen. Es ist praktisch, wenn du etwas zu trinken mitnimmst, falls du Durst bekommst. Falls du unter 18 bist und alleine kommst, brauchst du eine Einverständniserklärung.

Wenn du zum Superfly fahren möchtest und von Saerbeck kommst, musst du zuerst von der Westladbergenerstraße die A1 nehmen und 8,5 km fahren. Dann musst du der A1 folgen, bis du in Dortmund bist. Jetzt musst du auf die A40 fahren und die Ausfahrt 42 nehmen. Das dauert ca. 94,4 km. Danach fährst du bis zur Brennaborstraße, suchst die Nummer 12 und schon bist du da. Du fährst ungefähr 1 Stunde und 4 Min.

Ich kann die Superfly-Airsportshalle sehr empfehlen und wünsche allen, die dort hinfahren ganz viel Spaß.

Von Greta

Quelle:

http://www.ruhr-guide.de/artikel_pix/schnipselgrubeweb.jpg

https://trampolinhallen.de/files/images/news/superfly-dortmund-video.jpg

Der coole Signal Iduna Park

Kennt ihr schon den Signal Iduna Park? Wenn ihr interessiert seid, dann hört zu!

Der Signal Iduna Park steht in Dortmund, es ist ein Stadion von Borussia Dortmund.
Ihr fragt euch jetzt, was man dort erleben kann?
Das sage ich euch jetzt. Man kann Spiele vom BVB (Ballverein Borussia) besuchen.
Außerdem kann man Konzerte anhören und an Events teilnehmen. Die Unternehmung kostet allerdings Geld. Das Spiel kostet um die 15 – 20 Euro.
Trainings besichtigen ist gratis, Konzerte kosten unterschiedlich viel, genauso wie Events. Die Zeiten sind immer unterschiedlich.
Zum Stadion kommt man, indem man von Saerbeck im Kreisverkehr (Westladbergener Str./B475) Richtung A1 fährt. Auf der A1 75km fahren, dann am Autobahnkreuz Dortmund/Unna rechts halten und den Schildern der B1 folgen. Dann fährt man weiter auf der B1 (14 km). Der Park ist dann ausgeschildert.
Man sollte regenfeste Kleidung und Trinken mitnehmen. Mein Tipp ist es, den Park zu besichtigen.

Von Jannis B.

Quelle:
https://upload.wikimedia.org/wikipedia/commons/0/02/Signal_Iduna_Park_new_sign.jpg

2. Düsseldorf

Die schöne Rheinufer-Promenade in Düsseldorf

Kennst du schon die Rheinufer-Promenade in Düsseldorf? Nein? Dann werde ich dich jetzt in diesem Informationstext mit der Rheinufer-Promenade bekannt machen. Vielleicht möchtest du mal ein schönes Wochenende oder eine kleine Reise unternehmen? Dann ist die Rheinufer-Promenade genau das Richtige. Die Rheinufer-Promenade liegt direkt am Rhein und an der Altstadt von Düsseldorf.

Du kannst dort viel erleben. Du kannst die Altstadt besichtigen oder dort auch shoppen gehen. An der Promenade liegen auch viele Cafés oder Restaurants. Die Promenade an der Altstadt von Düsseldorf ist täglich geöffnet, ob Tag oder Nacht (bis auf die Restaurants oder Cafés). Du solltest auch Geld mitnehmen, z.B. zum Shoppen gehen, Essen gehen oder für eine Stadtrundfahrt. Mit dem Auto dauert die Anreise ca. 2h 11min bei normalem Verkehr. Du fährst auf die A1 in Lengerich nach Münster. Am Autobahn-Kreuz 78-Kreuz-Münster-Süd nimmst du die Ausfahrt Recklinghausen-Dülmen, die verfolgst du bis zum Autobahnkreuz 9 Kreuz-Marl-Nord, dann nimmst du die Ausfahrt auf die A52 in Richtung Gladbeck/ Gelsenkirchen-Buer. Du folgst auch der B224. Dann suchst du die Autobahn-Ausfahrt A2 in Richtung Oberhausen-Emden. Dann fährst du zum Autobahn-Kreuz 16-Kreuz Breitscheid. Die Ausfahrt A52 nach Düsseldorf fährst du dort runter. Dort ist die Altstadt ausgeschildert. Die Straße von der Rheinufer-Promenade heißt „Robert-Lehr-Ufer-Straße“. Vor der Anreise solltest du auch dem Wetterbericht lauschen. Ich finde, du solltest vor allem bei gutem Wetter hinfahren, denn dann kannst du auch in der Innenstadt shoppen oder an der Promenade spazieren gehen. Ich finde, dass du dort einen Tag sehr gut verbringen kannst.

Von Leon



Quelle: https://www.duesseldorf-tourismus.de/typo3temp/pics/3c03b9420e.jpg
http://www.sehnsuchtdeutschland.com/upload/images/ImageGallery/16_6_Foto_NRW_Duesseldorf_LebensfreudeRhein_Credit_Duesseldorf_Marketing_und_Tourismus_GmbH_567.jpg

Die beste Shopping Mall in Düsseldorf: Arcaden

Warst du schon einmal dort? Nein? Dann musst du unbedingt dorthin! Aber auch, wenn du schon mal da warst, lohnt es sich noch einmal hinzufahren. Dort kannst du shoppen, schwimmen und vieles mehr.

Du kannst shoppen, essen gehen oder im Park spazieren gehen. Dort gibt es auch ein Schwimmbad, wo du schwimmen kannst oder eine Bücherei, in der du lesen oder dir Bücher ausleihen kannst.

Alles, abgesehen vom Park, ist drinnen. Das heißt, dass du auch an Tagen, an denen das Wetter nicht so gut ist, dorthin fahren oder gehen kannst.

Du kannst Montag bis Samstag von 10:00 bis 20:00 Uhr die Arcaden besuchen.

Der Eintritt kostet dich nichts, es liegt aber daran, wieviel du ausgibst, denn es gibt ja viele Möglichkeiten.

Die Anfahrt dauert mit dem Auto 1 Stunde und 53 Minuten (164 km). Von der Westladbergenerstraße in Saerbeck musst du der A1 und der A46 bis zur Münchenerstraße nach Düsseldorf folgen. Von dort aus musst du in die Merowegestraße und dann in die Friedrichstraße, wo sich das Ziel befindet. Oder du fährst mit dem Bus nach Emsdetten und dann mit dem Zug über den Münsteraner, Dortmunder und Düsseldorfer Hauptbahnhof. Von dort aus kannst du denn Bus nehmen.

Man muss nichts mitnehmen, da es dort alles gibt.

Ich finde, es ist toll dort, weil man viel unternehmen kann und es für alle geeignet ist.

Von Leonida

Quellen:
http://bc02.rp-online.de/polopoly_fs/arcaden-bilker-s-bahnhof-1.5836893.1457986400!httpImage/1682904047.jpg_gen/derivatives/d950x950/1682904047.jpg
http://www.bing.com/images/search?view=detailV2&ccid=l1rnrdsV&id=8EDBE37FCEF25CBB688614843C30B19BA2AEA753&q=d%c3%bcsseldorfer+acaden&simid=608020894955473681&selectedIndex=4&ajaxhist=0

Die angesagteste Shopping Mall in Düsseldorf

Wart ihr schon in der coolsten Shopping Mall?

Die Shopping Mall Sevens ist ein sehr großes Gebäude mit vielen verschiedenen Einkaufsläden.

Du kannst dort sehr viel unternehmen z.B. essen gehen, shoppen oder relaxen. Außerdem kannst du dort in jeden Laden gehen. Es gibt immer unterschiedliche Sachen, in jedem einzigen Laden.

Du kannst jeden Tag zur Shopping Mall hingehen, sie ist von 10:00-20:00Uhr geöffnet, sonntags aber natürlich geschlossen.

Außerdem musst du keinen Eintrittspreis zahlen.

Wenn du mit dem Auto fährst, dauert es ca.2 Stunden. Als Erstes musst du auf der Westladbergenerstraße geradeaus fahren. Nun an der Ausfahrt 78 Kreuz Münster-Süd abbiegen, jetzt bist du auf der A43. Als Nächstes musst du weiter fahren bis zur Ausfahrt 9 Kreuz Marl-Nord, dort abbiegen und dann bist du auf der A52. Nun wieder geradeaus fahren, auf der A2 dann weiter fahren bis zur A3. Jetzt an der Ausfahrt 16 Kreuz Breitscheid abbiegen. Nun bist du wieder auf der A52. Anschließend weiterfahren bis auf die A44. Zum Schluss an der Danziegerstraße abbiegen. Jetzt bist du in ein paar Minuten angekommen.

Wenn du dort shoppen gehen möchtest, brauchst du so um die 50 Euro, wenn du dort nur relaxen willst, brauchst du Essen, Getränke und Kleidung deiner Wahl.

Ich finde, dass die Shopping Mall Sevens ein tolles Einkaufszentrum ist, es macht Spaß dort und du kannst dort viel unternehmen, z.B. mit deiner Familie und mit Freunden, aber auch alleine hat man dort viel Spaß. Außerdem bist du dort jeden Tag willkommen.

Viel Spaß!

Von Jona

Quelle: https://www.schuessler-plan.de/abbildungen/bilddb//000126.jpg (30.03.2017)

Quelle: http://michelmann-architekten.de/wp-content/uploads/Michelmann_Foodhall_Sevens01.jpg (30.03.2017)

Der tolle Rheinturm

Wieso solltest du zum Rheinturm fahren?

Der Rheinturm ist 240,5m hoch. Du kannst bis ganz nach oben gehen und hast eine tolle Sicht auf den Rhein. Der Rheinturm ist außerdem ein Fernsehturm, den du besichtigen kannst.

Wenn du einen Blick aus dem Rheinturm geworfen hast, kannst du anschließend unten im Restaurant essen.

Der Rheinturm befindet sich in Düsseldorf am Rhein. Er ist an der Stromstraße. Der Rheinturm hat von donnerstags bis sonntags von 10-24 Uhr geöffnet, damit du auch am Abend einen guten Blick auf den Rhein hast. Für Erwachsene kostet er 9 Euro, für Kinder unter 6 Jahren ist der Eintritt kostenlos. Kinder von 6-17 Jahren müssen 7 Euro Eintritt zahlen. Wenn man mit dem Auto von Saerbeck losfährt, muss du als Erstes auf die A1 in Richtung Dortmund fahren. Am Kreuz Münster-Süd fährst du auf die A43 in Richtung Recklinghausen. Anschließend am Kreuz Marl-Nord auf die A52 Richtung Gladbeck. Nun auf die A2 Richtung Oberhausen abfahren. Dort dann bei der E34 abbiegen und auf der A3 weiter fahren. Von der A3 dann beim Düsseldorfer Flughafen abfahren. Dort dann auf die A44 zum Düsseldorfer Zentrum abbiegen. Nun auf die B8 abfahren, wo die Danziger Straße liegt. Von da aus auf die B1/ Hamburgerstraße fahren. Dann abbiegen auf die Ernst-Groß-Straße und schon bist du da. Du solltest, wenn du dort hinfährst, Geld für den Eintritt mitnehmen und wenn du Lust hast, auch für das Restaurant. Ich kann den Rheinturm nur empfehlen, da es dort sehr spannend ist und es im Restaurant sehr leckere Speisen gibt.

Von Vivien

Quellen: http://www.guennewig.de/images/RHT/RHT_Au_enansicht_klein.jpg

3. Essen

Der interessante große **Baldeneysee**

Viele fragen sich bestimmt: „Was ist der Baldeneysee?“ Der Baldeneysee ist ein großer Stausee in Essen, wo du Rad fahren, Inliner fahren, spazieren gehen, Longboard fahren und noch vieles mehr kannst.

Du kannst auf dem Baldeneysee eine Bootstour (für Erwachsene 12€, Kinder 6€ und für eine Familie kostet es 25€) machen. Der Stausee ist ganzjährig geöffnet, aber am meisten bietet es sich an, wenn du im Sommer bei gutem Wetter fährst. Um diese tolle Aktivität zu machen, brauchst du Nahrung, entsprechende Kleidung, Material zum Zurechtfinden, z.B. eine Karte, und natürlich gute Laune☺. Als Erstes fährst du die Lindenstraße entlang in Richtung Westen zur Buchenstraße. Dort biegst du dann links auf die Grevener Straße ab und fährst dann weiter auf der Westladbergener Straße. Im Kreisverkehr nimmst du die zweite Ausfahrt auf die B475. Anschließend fährst du dann links auf die A1 in Richtung Dortmund. Am Autobahn Kreuz 78 Münster-Süd nimmst du den rechten Fahrstreifen und folgst den Schildern der A43 in Richtung Recklinghausen/Dülmen. Du nimmst die Ausfahrt 16-Bochum-Riemke auf die B51 in Richtung Bochum-Riemke/Bochum Hofstede. An der Gabelung hältst du dich rechts und folgst den Schildern in Richtung Bochum-Zentrum. Du bewegst dich weiterhin auf der Herner Straße. Als Nächstes benutzt du den rechten Fahrstreifen um auf die A40 zu kommen. Danach musst du an der Gabelung rechts auf die Autobahn 52 und den Schildern in Richtung Düsseldorf folgen. Anschließend nimmst du die Ausfahrt 30 Essen-Bergerhausen und fährst auf die B227 in Richtung Velbert. Du fährst dann auf die Ruhrallee und dann weiter auf die A44 in Richtung Velbert. Du wählst die Ausfahrt E-Dilldorf. Im Kreisverkehr nimmst du die zweite Ausfahrt (Hammer Straße). Als Nächstes biegst du rechts ab in die Pörtingsiepen und biegst dann links ab auf das Hardenbergufer. Jetzt siehst du schon den Baldeneysee und bist da☺. Ich finde, der Baldeneysee ist eine gute Zeitvertreibung, die jeder gemacht haben muss.

Von Niklas H.

Quelle: http://mw2.google.com/mw-panoramio/photos/medium/52431956.jpg

Das 75 Jahre alte Eisenbahnmuseum Essen

Habt ihr schon jemals eine echte Dampflok gesehen? Nein? Dann kannst du mal nach Essen kommen.
Du kannst historische Schienenfahrzeuge im Eisenbahnmuseum sehen. Sie bieten dir ein Luftballonwettbewerb und ein historisches Wochenende an! Das Museum liegt am Baldeneysee in Essen. Außerdem kannst du bei Pendelfahrten mitfahren. Der Eintritt ins Museum ist sogar kostenlos! Du kommst von Lengerich mit der Westfalenbahn nach Münster. Von Münster kommst du mit dem ICE zum Essener Hauptbahnhof. Die Fahrkarte von Lengerich nach Essen kostet nur 19,00€. Das Eisenbahnmuseum heißt Hespertalbahn Essen. Vom Hauptbahnhof musst du zum Baldeneysee zu Fuß gehen. Die Fahrzeit von Lengerich nach Essen ist eine Stunde und 25 Minuten. Außerdem kostet das Familienticket nur 12,00€. Du musst sogar nicht viel mitnehmen, nur Essen und Trinken. Das Museum ist etwas für Eisenbahner oder Eisenbahnfans. Das heißt nicht, dass nur Eisenbahner willkommen sind, jeder kann vorbeischauen und auch mitfahren! Außerdem hat das Museum schöne Loks. Wenn du mit Dampfloks nichts anfangen kannst, dann kannst du auch die alten Dieselloks anschauen.

Von Niklas R.

Quelle:
https://www.google.de/search?q=hespertalbahn+essen&source=lnms&tbm=isch&sa=X&sqi=2&ved=0ahUKEwjhpLTz_3SAhVkIcAKHRxTBMcQ_AUIBygC&biw=1920&bih=955#tbm=isch&q=hespertalbahn+essen+Diesellok&*&imgrc=wnSDS3cdHd8q_M:

Schönes Wildgehege in Schonnebeck

Kennst du bereits das Wildgehege in Schonnebeck? In dem Wildgehege kannst du viele Tiere und eine schöne Natur sehen! Wenn du möchtest, kannst du auch helfen, die Gehege zu reparieren.

Das Wildgehege in Schonnebeck liegt im Norden von Essen. Man kann dort jeden Tag hinfahren, da das Wildgehege jeden Tag von 10:00 bis 18:00 geöffnet hat, der Eintritt ist kostenfrei. Wenn du dorthin hinfahren möchtest, dauert es von Saerbeck aus ca. 1 Std. 13 Min. Wegbeschreibungen von der Lindenstraße aus lauten: Von der Lindenstraße auf die Grevenerstraße fahren. Von dort aus musst du erst einmal geradeaus fahren, dann links auf die Westladbergenerstraße biegen. Dann kannst du erst mal lange auf der A1 geradeaus fahren, bis du weiter auf der A40 geradeaus fährst. Dort kommt man dann auf die Matthias-Erzbergerstraße in Schonnebeck, wo das Wildgehege ist. Ein Geheimtipp ist, dass man an der Straße parkt, weil es dort keine Parkplätze gibt. Ich empfehle, wasserfeste Kleidung mitzunehmen, da es natürlich regnen kann. Das Wildgehege ist besonders gut für Kinder, um ihnen die Natur näherzubringen. Wenn du dann noch etwas anderes machen möchtest, könnte ich empfehlen, in die Stadt oder auf eine Wiese zu gehen, dort kannst du dann mit deiner Familie picknicken.

Viel Spaß wünscht euch

Anabel aus der 7C

Quelle:
http://www.essenerweb.de/zz_inhalt_voro/voro/pic2008/0803/080316_01/080316_gan_01_020.jpg

Der einzigartige Grugapark

Wusstest du schon, dass es im Grugapark viele spannende Erlebnisse gibt?
In dem Park gibt es eine Vielzahl von besonderen bunten Blumen. Außerdem gibt es dort auch viele tolle Erlebnisse mit Tieren. Du kannst in das Bienenhaus gehen, um dort das Leben der Bienenvölker zu beobachten. In der Vogelfreifluganlage dort dringt lebhaftes Gezwitscher in das Ohr. Die Anlage ist einer der größten Deutschlands. Etwa 150 Tiere leben dort, unter anderem Ibisse, Sichler, Kampfläufer, Austernfischer und Flamingos. Neben der Freifluganlage geht es mit dem Tierhof weiter, wo du von den bunten Papageien mit „Hallo!“ oder „Komm mal her!“ begrüßt wirst. Über 31 Papageienarten kannst du dort erleben. In dem Damwild-Gehege gibt es etwa 20 Hirsche. Ein großer Ponyhof ist auch vorhanden. Da kannst du Umgang mit Ponys erlernen und ein paar Runden reiten. Im Kleintiergehege gibt es Ziegen, Kamerun-Schafe, Kaninchen, Meerschweinchen, ein Hängebauchschwein und Gänse. Du kannst auch die Spielplätze oder das Freibad besuchen. Die tollen Parkleuchten sind das Highlight!



Bildquelle: http://www.achimfischer-fotografie.de/system/photos/photos/000/000/062/xlarge/essen-grugapark-parkleuchten-flamingos.jpg?1456248137

Der Park liegt südlich der Innenstadt, genauer gesagt in der Virchowstraße 167a in Essen. Der Eintritt kostet zwischen 4€ und 1,20€. Jahreskarten werden auch angeboten. Wenn ihr mit der ganzen Familie kommt oder in einer großen Gruppe, gibt es auch noch Ermäßigungen, aber mehr dazu auf der Website (www.Grugapark.de). Den Grugapark erreicht man über die Autobahn A1 Richtung Münster, dann bei Münster-Süd wechseln auf die A43 Richtung Wuppertal. Nach ca. 80km auf die Autobahn A40 bei Bochum-Harpen wechseln, diese führt Richtung Essen. Kurz danach auf die A52 Richtung Essen Berghausen. An der A52 gibt es die Abfahrt Essen-Haarzopf, von wo aus der Weg zum Park sehr gut ausgeschildert ist. Der Weg dauert ca. 1h 22 min und es sind 125km. Es wäre vorteilhaft, wenn du feste Schuhe, eventuell einen

Regenschirm, Badebekleidung und gute Laune mitbringst. Etwas zu essen brauchst du nicht, da es dort ein Restaurant gibt. Bei Regen kannst du auch in die Grugahalle gehen. Für dieses tolle Erlebnis gibt es keine Altersbeschränkung. Wenn du unter 6 Jahren alt bist brauchst du eine erwachsene Begleitperson. Der Park ist sehr zu empfehlen, da es ein tolles Erlebnis für alle Altersklassen ist. Falls dieser Text deine Neugier geweckt hat, freut mich dies sehr. Es gefällt dir bestimmt!

Viel Spaß! Von Lia

Die Zeche Zollverein - Die schönste Zeche ganz Deutschlands

Wusstest du, dass die Zeche Zollverein eine der ältesten und trotzdem eine der schönsten Zechen ist?

Die Zeche liegt in Essen, im Ruhrgebiet und Osten von Deutschland. Du kannst dich mit einer Rundtour führen lassen, um die Geschichte der Zeche kennenzulernen. Es gibt dort auch ein großes Wasserbecken, wo du im Sommer schwimmen kannst und im Winter Schlittschuh fahren darfst. Zu bestimmten Anlässen ist die Zeche nachts bunt beleuchtet und es sieht aus, als hätte man Graffitisprayer auf die Zeche losgelassen. Innen gibt es ein Museum. Die Zeche ist ein guter Ort für Veranstaltungen, z.B. für Konzerte, Lightshows, Partys usw. Falls du Hunger oder Durst bekommen solltest, kannst du in einem der lokalen Restaurants essen. Natürlich kannst du auch Eigenprodukte mitbringen. Während der Rundtour kannst du dich von der Zeche verzaubern lassen.

Offen ist die Zeche am Freitag, Samstag, am Sonntag und an Feiertagen. Die Kosten betragen 11€ pro Person und Gruppentickets kosten 34€ und sind für mind. 3 Personen.

Du weißt nicht, wie du dorthin kommst oder keine Ahnung haben, wie man ein Navi bedient? Ich kann dir den Weg erklären. Zuerst musst du auf die A1 in Richtung Ruhrgebiet. Wenn du nun im Ruhrgebiet bist, ist dort Essen (und von dort auch die Zeche) ausgeschildert.

Die Zeche Zollverein ist sehr empfehlenswert. Am besten sind dort Kulturinteressierte und Sehenswürdigkeiten-Bummler aufgehoben.

Viel Spaß dort!

Von Fynn

4. Köln

Das riesige Phantasialand in Köln

Wusstest du schon, dass das Phantasialand sechs Themenbereiche hat? Das Phantasialand hat zwei Wasserbahnen, eine mit der steilsten Abfahrt der Welt von 75 Grad. Du findest dort auch mehrere Achterbahnen, einmal die Black Mamba oder die Taron, es gibt aber noch mehr.

Du brauchst noch mehr Abwechslung? Das Phantasialand bietet sechs Themenbereiche. Einer heißt China Town, ein anderer Deep Africa, einer sieht aus wie Mexico und ein anderer sieht aus wie im Mittelalter. Natürlich gibt es auch Imbissbuden und man kann Fotos mit den Maskottchen machen. Es gibt sechs Stück, alle sind Drachen. Einer heißt Koka in Deep Africa.

Das Phantasialand liegt in Brühl/Köln. Die Öffnungszeiten liegen im April bis November bei 9-18 Uhr, mehr Infos gibt es sonst auf www.Phantasialand.de. Die Preise für Erwachsene und Jugendliche ab 12 betragen 46,50€, Kinder im Alter von 4 bis 11 bezahlen 35€ und unter 4 Jahren ist der Eintritt frei. Die Fahrtzeit ist 2h und 4min und die Strecke 209km lang. Von Saerbeck auf die 219 nach Süden, auf der A1 weiter nach Süden fahren. Dann auf die 61 fahren, nun auf die 553, dann siehst du es. Du solltest etwas zu essen und zu trinken mitbringen.

Von Elias

Bildquelle:

https://encrypted-tbn1.gstatic.com/images?q=tbn:ANd9GcTTBIoLbfySYBGFZT7zG8DLfbCKASI6rFxxEDjH6DZZdGJxINyCXA

Ein tolles Schokoladenmuseum in Köln, das in seiner Pracht glänzt!

Wusstest du schon, dass im Schokoladenmuseum in Köln Schokolade hergestellt wird und auch gekostet werden kann?

Hier kannst du alles sehen, was mit der Herstellung von Schokolade zu tun hat. Die Öffnungszeiten sind von dienstags bis freitags 10:00 – 18:00 Uhr, von samstags bis sonntags und feiertags 11:00 – 19:00 Uhr. Montags ist es geschlossen.
Wenn du zum Schokoladenmuseum fahren möchtest, dann musst du am Grevener Hauptbahnhof in die RE7 einsteigen und 2 Stunden und 15 Minuten fahren. Wenn du am Kölner Hauptbahnhof angekommen bist, musst du noch ca. 6 Minuten zum Schokoladenmuseum laufen. Die Preise für den guten Ausflug zum Schokoladenmuseum betragen 7,50 Euro für Kinder und 11,00 Euro für Erwachsene. Familienführungen kosten 15,00 Euro pro Person inkl. Eintritt.

Ich kann diesen Tagesausflug nur empfehlen, weil es sehr interessant wird, zuzuschauen, wie Schokolade hergestellt wird und man sie selber kosten kann.

Von Nils

Quelle: https://www.sightseeing-kontor.de/images/hamburg/museum/chocoversum hachez/Chocoversum-Schokoladenkreation1.jpg

Der atemberaubende Kölner Dom

Der Kölner Dom ist eine Kirche, die seit 1818 steht. In der Zeit ist der Dom immer größer geworden, er hat 24 Tonnen schwere Glocken. Im Kölner Dom kannst du zu den Messen gehen oder einen Rundgang mieten. Außerdem kannst du die schönen Scheiben bewundern. Der Dom hat jeden Tag von 6 Uhr bis 19:30 Uhr geöffnet. Du musst zum Emsdettener Bahnhof mit dem Auto fahren (das dauert ca. 15 Min.) und von dort mit dem Zug nach Köln (das dauert ca. 1 Stunde) vom Kölner Bahnhof läufst du ca. 30 Min. zum Dom, wenn du dich verlaufen hast, kannst du einfach jemanden fragen, der sich in Köln auskennt. Für den Kölner Dom brauchst du kein Geld, außer, wenn du einen Rundgang gebucht hast, das kostet ca. 10 Euro. Aber wenn du noch durch die Stadt gehst und du dir was kaufen willst, musst du Geld mitnehmen, so ca. 40 Euro. Ein Geheimtipp ist, wenn du abends hingehst, dann wenn der Sonnenuntergang ist, dann leuchtet es in bunten Farben durch die Scheiben.

Das ist ein Erlebnis, was du auf jeden Fall nicht verpassen solltest, das ist ein Erlebnis für Groß und Klein.

Von Lucie

Bildquelle: http://static1.tonight.de/thumbs/img/News/85/38/99/p/p_pano/blank-jones-mit-dom-im-koelner-dom-gamescom-2016-993885.jpg

Die erlebnisreiche Tierwelt vom Kölner Zoo

Der Kölner Zoo ist nicht irgendein Zoo! Wusstest du schon, dass es hier allein um das Wohl der Tiere geht? Interessierst du die für Tiere aller Art, dann ist der Zoo genau das Richtige für dich! Kennst du bereits die Vielfalt der Tiere im Zoo? Man könnte den Zoo auch als großen Tierpark bezeichnen, denn hier gibt es über 500 verschiedene Tierarten.

Sie wollen wissen, was man hier alles erleben kann und wo und wann? Ein Ereignis wäre die Taschenlampenführung durch das Aquarium. Die Führung findet Montagabend statt. Außerdem können sie hier die Vielfalt der Unterwasserwelt vom Rhein bis zum Pazifik entdecken. Wenn sie jedoch kein Fan von der Unterwasserwelt sind, dann sollten sie beispielsweise in den Elefantenpark. Hier kann man den Lebensraum der Elefanten entdecken. Der Zoo hat im Sommer vom 01. März bis zum 30. Oktober von 9:00 bis 18:00 Uhr auf. Im Winter ist er vom 31. Oktober bis zum 28. Februar von 9:00 bis 17:00 Uhr geöffnet. Der Eintritt für einen Erwachsenen kostet 19,50 Euro, für einen Schüler 14,50 Euro und für ein Kind von 4 bis 12 Jahren 9,00 Euro. Es gibt auch Familienkarten. Eine Karte für einen Erwachsenen und ein Kind kostet 125 Euro, für zwei Erwachsene und ein Kind 200 Euro und für jedes weitere Geschwisterkind 40 Euro mehr. Hier ist ein Weg, wie Sie zum Zoo kommen: Wenn sie von der MKG in Saerbeck losfahren (Schuhlstr. 10-12), müssen Sie links abbiegen, auf die Grevener Straße – B 475. Nach 150m links abbiegen auf die Saerbecker Straße. Dann der Straße 6,2 km folgen und links abbiegen auf den Emsdettener Damm. Als Nächstes nach 144 km die Ausfahrt 98 nehmen und auf A3 Richtung Frankfurt am Main/Köln fahren. Hiernach müssen Sie sich nach 600m links halten. Nach 350 m rechts halten und auf die A3 Richtung Frankfurt am Main/Köln fahren. Danach 500 m links halten und auf die A3 Richtung Frankfurt am Main/Köln fahren. In 1,3 km links abbiegen auf den Clevischer Ring Richtung Zentrum/Wiener Platz. Jetzt 15 m rechts halten auf dem Clevischer Ring Richtung Zentrum/Wiener Platz. Nun in 1,6 km rechts abbiegen auf die Mühlheimer Brücke Richtung Zentrum/Niehl. In 1,1 km links halten auf an der Schanz Richtung Zentrum, Zoo. 600m weiter fahren auf an der Schanz Richtung Zentrum, Nord-Südfahrt Das Ziel befindet sich in 800m auf der rechten Seite. Es wäre zu empfehlen, wenn Sie etwas zum Trinken und zum Essen mitbringen und für alle Fälle auch wasserfeste Kleidung. Wir empfehlen ihnen die Taschenlampenführung und die Vielfalt der Tiere. Sie sollten mindestens schon einmal dort gewesen sein.

Von Celine

Quelle:
https://www.google.de/search?q=k%C3%B6lner+zoo&source=lnms&tbm=isch&sa=X&ved=0ahUKEwjCmvzS3o_TAhXKORQKHTE1CycQ_AUIBygC&biw=1024&bih=643#imgrc=ALvfT9GLz

Die Kölner Seilbahn mit schöner Aussicht

Du interessierst dich für Seilbahnen? Diese sensationelle Kölner Seilbahn wurde 1957 erbaut und bis heute sind rund 14 Millionen Personen mit ihr gefahren. Sie ist eines der sichersten Verkehrsmittel Deutschlands. Diese Attraktion überquert das Rheinufer und die Zoobrücke in Einem. Sie verbindet als einzige die Stadtteile „Rhiel“ und „Deutz“ miteinander.

Wie schon gesagt, die Seilbahn in Köln hat eine super Aussicht und ist unbedingt zu empfehlen. Sie ist ab dem 31.03. bis Anfang November täglich von 10-18 Uhr geöffnet. Die letzte Hin- oder Rückfahrt geht um 17:45 Uhr. Hier ist der Weg von Saerbeck nach Köln: Die Fahrt beginnt mit dem Auto bis nach Münster Hbf (Navi wäre gut, außer ihr kennt euch aus). Ab hier geht es mit dem Zug weiter zum Kölner Hbf. Da müsstet Ihr euch entweder im Internet oder bei der Bahn informieren, wann ein Zug geht. Wenn ihr in Köln angekommen seid, findet Ihr auf jeden Fall ein Taxi, denn dort sind sie gewöhnlich und reichlich. Unbedingt aber vor der Abfahrt beachten: Tickets sind vor der Seilbahn erhältlich, ein Lunchpaket und eine Jacke werden benötigt. Mein persönlicher Geheimtipp: Tragt eine Kamera bei euch, um den Moment über dem Rhein wieder in Erinnerung rufen zu können.

Ein schönes Erlebnis, für Zwei oder die Familie. Ein gelungener Tag.

Von Felix ☺

Bildquelle: http://www.baukunst-nrw.de/bilder/full/1486_425197.jpg

Die Liebesschlösser in Köln an der Hohenzollernbrücke

Kennst du schon die Hohenzollernbrücke, die mit tausenden von Schlössern umhüllt ist?

Man kann dort auch mit einen Auto lang fahren. Ich gebe dir mal einen Tipp, wie du schnell zu den Liebesschlössern gelangst. Fahre nach Greven auf die A1 nach Dortmund und nimm die Ausfahrt nach Köln. Jetzt erzähle ich dir, was du dort alles erleben kannst. Die Hohenzoller Brücke ist eine sehr schöne Sehenswürdigkeit. Die Brücke ist sehr groß, du kannst mit deinen Liebsten, Mutter, Vater, Oma, Opa usw. kommen und ein Schloss an die Brücke hängen. Mit euren Anfangsbuchstaben an dem Schloss bist du mit dieser Person vereint. Den Schlüssel wirft man traditionell in den Rhein. Es gibt dort sogar Bunsenscheider für die, die sich getrennt haben und das Schloss nicht mehr haben wollen. Ich empfehle dir die Hohenzollernbrücke, da sie irgendwie ein magischer Ort ist, voller Liebe. Die Brücke hat keine Altersbeschränkung. Die Brücke ist ein besonderes Highlight für Kulturbegeisterte, Verliebte, Familien usw. Ich kann sie dir nur empfehlen. Schau sie dir selber an. Die Hohenzollern Brücke in Köln.

Von Fabienne

Quelle: https://media05.myheimat.de/2015/03/16/3431289_web.jpg

5. Münster

Das bekannte Antiquariat von Wilsberg

Weißt du, wo du das Antiquariat von Wilsberg finden kannst?

Ich zeig es dir, es ist das Antiquariat Solder in Münster. Im Antiquariat kannst du alte besondere Bücher kaufen und verkaufen. Die Sehenswürdigkeit liegt in der Frauenstraße 49 in Münster. Es hat von Dienstag bis Freitag von 14:00 – 18:00 Uhr und am Samstag von 11:00 – 14:00 Uhr geöffnet. Es gibt keine Eintrittspreise. Um dorthin zu kommen, läufst du am besten zur Bushaltestelle am Friedhof in Saerbeck und nimmst den Bus namens S50. Mit diesem Bus fährst du bis zum Hauptbahnhof in Münster. Von dort aus gehst du über die Straße in die Windhorststraße. Du gehst immer geradeaus, bis du zur Ludgeristraße kommst, in der du nach rechts gehst. Wenn du in der Ludgeristraße bist, musst du zur Klemensstraße und von dort aus zur Straße namens Prinzipalmarkt. Anschließend gehst du auf den Michaelisplatz. Nun gehst du über den Domplatz Münster. Jetzt gehst du auf die Straße mit dem Namen Domplatz, wo du anschließend zur Straße Spiegelturm gehst. Gehe jetzt zum Überwasserkirchenplatz, anschließend musst du nur noch in der Frauenstraße die Nummer 49 suchen. Du brauchst auf jeden Fall Geld! Geld für den Bus, wenn du Bücher kaufst oder vielleicht noch etwas anderes in Münster findest. Du brauchst ca. 60-80 Euro und vielleicht einen Regenschirm für schlechtes Wetter. Tipp von mir: Du kannst bei jeden Wetter dorthin, außerdem gibt es keine Einschränkungen. Das Antiquariat ist perfekt für jeden, der alte Bücher liebt und natürlich für alle Wilsberg-Fans.

Von Christin

Quelle:
https://www.google.de/search?q=antiquariat+solder+m%C3%BCnster&source=lnms&tbm=isch&sa=X&sqi=2&ved=0ahUKEwiwn5KF3o3TAhUHWxQKHSuFBIcQ_AUICCgD&biw=1600&bih=750#imgrc=4aJrMsOKIX5pZM:&spf=191

Das atemberaubende GOP

Darf ich dir meine Lieblings-Sehenswürdigkeit vorstellen?

Es geht um das GOP-Theater. Dort sind viele spannende Shows im Angebot, die alle 2 Monate erneuert werden!

Dort gibt es atemberaubende Shows, zurzeit ist das Thema „Rock´n Roll“.

In dem Theatersaal gibt es auch ein Restaurant, wo du leckere Speisen kaufen kannst.

Das GOP-Theater befindet sich auf der Bahnhofstr. 10-22, 48143 Münster.

Die aktuelle Show kannst du dir vom 16.März bis zum 7.Mai angucken.

Für mindestens 39 Euro pro Person ist es nicht grade billig, aber es lohnt sich!

Wenn du zum GOP fahren möchtest, musst du von einer Bushaltestelle losfahren und in die S50 Richtung Münster. Dann musst du beim Hauptbahnhof in Münster aussteigen, nur noch die Straßenseite wechseln und schon bist du angekommen (Weg ca. 30 Min.).

Du solltest eine gewisse Begeisterung mitbringen und außerdem brauchst du eine Begleitperson, wenn du unter 14 Jahren alt bist.

Meine Empfehlung an dich ist, dass du dich nach ganz vorne setzt,

dort hast du einfach die beste Sicht.

Die Tickets sind online zu kaufen sowie auch die Gutscheine.

Ich kann die Aktivität empfehlen, da sie sehr interessant ist.

Von Jule

Das Münsteraner Schloss

Das wunderschöne Residenzschloss liegt im westfälischen Münster. Es wurde im typischen Baumberger Sandstein im Stil des Barocks innerhalb von 20 Jahren erbaut (1767 bis 1787). Es war das letzte erbaute Barockschloss in Deutschland. Es wurde von Johann Conrad Schlaun geplant. 3 Mal am Tag kannst du ein Glockenspiel hören. Es wird von 18 Glocken auf dem Dach des Schlosses gespielt. Es gibt zehn verschiedene Lieder. Dort läuft zum Beispiel: „Üb` immer Treu und Redlichkeit“ oder „Die Gedanken sind frei“.

Du kannst am Schloss Fahrrad fahren und wandern. Um das Schloss herum liegen viele Rad- und Wanderwege. Auf der großen Wiese neben dem Schloss kannst du auch sehr gut picknicken, Frisbee spielen oder den Botanischen Garten besuchen, der im Schlossgarten liegt. Dort kann man auch an einer Führung durch den Botanischen Garten teilnehmen.

Rechts vom Schloss gibt es ein Café, das Schlosscafé. Es liegt mitten im Schlossgarten. Dort kannst du eine Pause machen und etwas essen. Es hat bis zum 28.2.2017 nur an den Wochenenden geöffnet.

Du kannst überall um das Schloss herum und im Schlossgarten etwas erleben. Es ist vieles kostenlos. Du musst nur die Führung durch den Garten, Essen im Café und Miete für ein Fahrrad bezahlen, wenn du vielleicht eines ausleihen möchtest. Aber auch im Schloss selbst kannst du etwas machen. Wusstest du schon, dass es in dem Schloss die Westfälische Wilhelms-Universität gibt? Dort kannst du Musik oder auch Zahnmedizin und anderes studieren. Von Montag bis Freitag kannst du dort im Schloss studieren, denn im Schloss sind einige Hörsäle untergebracht.

Für deinen Ausflug zum Schloss solltest du dir etwas Geld einstecken, damit du im Cafè etwas Essen bekommst, ein Rad ausleihen kannst oder die Führung zahlen kannst. Auch solltest du festes Schuhwerk anziehen, das brauchst du für die Aktivitäten. Es gibt einen sehr berühmten Spruch in Münster: „Entweder regnet es, oder du hörst die Kirchenglocken läuten“. Ja, und das stimmt auch. Es regnet wirklich häufiger. Deshalb solltest du dir in jedem Fall einen Regenschirm einstecken.

Wenn du eine Pause im Café machen möchtest, musst du darauf achten, dass das Schlosscafé nur an manchen Tagen und nur zu bestimmten Zeiten geöffnet hat. Genau wie das Schloss. Das ist nur von montags bis freitags geöffnet.

Wie kommst du von Greven nach Münster? Du fährst mit dem Auto von Greven nach Münster. Du kannst über die Grevener Straße fahren. Oder du fährst an der Höltenen

Schluse vorbei über den Max-Clemens-Kanal und dann auf die Grevener Straße (B 219). Dann musst du ziemlich lange geradeaus fahren, bis du auf die Steinfurter Straße triffst. Dort biegst du links ab und fährst am Schlossplatz vorbei. Dann musst du rechts abbiegen auf die Gerichtsstraße. Dort kannst du direkt vor dem Schloss auf dem Schlossplatz parken. Natürlich kannst du auch mit der Bahn, dem Bus oder dem Rad nach Münster fahren.

Ich finde, dass ein Ausflug zum Residenzschloss nach Münster sehr interessant und abwechslungsreich ist. Denn du kannst dort sehr viele schöne unterschiedliche Sachen erleben. Es ist besonders für Leute interessant, die gerne draußen unterwegs sind.

Von Charlotte

Bildquellen:

Café Innen: http://www.krimidinner.de/uploads/pics/muenster_schlossgarten_saal_02.jpg

Aussicht auf Schloss- und Garten: http://www.muensterland-tourismus.de/24583/muenster_schloss_luftaufnahme_gallery.jpg

Der wunderschöne Aasee

Kennst du schon den Aasee in Münster? Er bietet eine Vielzahl von Aktivitäten und Sehenswürdigkeiten. Außerdem ist er ein künstlich angelegter See.

Wenn du zum Aasee fährst, kannst du verschiedene Aktivitäten unternehmen, wie z.B. Tretboot fahren, angeln, segeln oder surfen gehen und noch vieles mehr. Aber um diese Aktivitäten zu machen, musst du erst einmal zum Herzen von Münster fahren. Und so kommst du dahin: Wenn du mit dem Auto fährst, brauchst du ca. eine halbe Stunde. Du solltest dann am besten über die A1 fahren, denn dann fährst du nur 33,7 km. Fährst du allerdings mit dem Fahrrad, solltest du der B219 folgen. Dann fährst du nur 29,2 km und brauchst 1 Stunde und 35 Minuten. Es ist auch egal, an welchem Tag du dorthin fahren möchtest, denn der Aasee hat keine bestimmten Öffnungszeiten. An Kosten musst du eigentlich nichts bezahlen, es sei denn, du würdest gerne Tretboot fahren oder einen Segelschein machen. Denn Tretboot fahren kostet, je nachdem, wie lange du fahren möchtest, so um die 20 Euro. Der Segelschein kostet hingegen ca. um die 300 Euro. Für deinen Ausflug benötigst du aber wetterfeste Kleidung, Essen und Getränke und vielleicht auch Sachen für die jeweiligen Aktivitäten, die du machen möchtest. Insgesamt ist der Aasee ein sehr schönes Ausflugsziel, das viele Möglichkeiten für dich bereithält. Aber der Aasee ist auch wunderbar zum Spazieren gehen geeignet. Deshalb finde ich, dass der Aasee auf jeden Fall einen Besuch wert ist.

Von Eileen

Quelle:
http://www.bluespot.de/system/assets/media/000/002/514/652x464/MS058_Muenster_Aasee_und_Aaseepark_021.jpg?1347626017

Der tierisch gute Allwetterzoo in Münster

Kennst du den Allwetterzoo in Münster schon? Nein? Dann werde ich dir den Zoo jetzt vorstellen…

Wusstest du, dass der Zoo über 3000 Tiere besitzt? Darunter sind viele verschiedene Tierarten aus unterschiedlichen Ländern und unterschiedlichen Klimazonen. Im Allwetterzoo kannst du viele verschiedene Tierarten, wie z.B. Tiger, Geparde und Erdmännchen und natürlich noch viele mehr bestaunen. Die Tiere sind in unterschiedlichen Gehegen untergebracht. Das lädt auch dazu ein, den unterschiedlichen Lebensraum der Tiere zu bewundern. Bewundern kannst du auch täglich um 11.30 Uhr, 14.30 Uhr und 16.30 Uhr die Robben beim Robbenhafen. Mehr findest du unter https://www.allwetterzoo.de. Wer sich von euch für chinesische Lichter interessiert, sollte sich vom 17. März bis zum 30. April im Allwetterzoo blicken lassen. Dort kannst du 280 verschiedene Figuren von chinesischen Akrobaten sehen. Außerdem gibt es an den Kiosks asiatisches Essen. Der Allwetterzoo ist der erste Zoo dieser Art in ganz Deutschland. Wie der Name Allwetter schon sagt, der Zoo hat das ganze Jahr über auf, also 365 Tage. Hier ein Tipp: Im Winter sind die Eintrittskosten für einen Schüler billiger als im Sommer. Die Preise liegen bei 4,90 Euro im Sommer und 3,90 Euro im Winter. Allerdings sind im Winter nicht alle Tiere draußen zu sehen. Egal, ob Winter oder Sommer, du musst dort hinkommen. Dafür nimmst du einfach, wenn du mit dem Auto fährst, die A1 (in Lengerich), dann weiter bis Münster, auf der A1 Ausfahrt 77 Münster Nord fährst du von der Autobahn runter. Bis zum Allwetterzoo nimmst du die B45, die in der Sentruper Str.315 endet. Der Weg dorthin dauert ca. 35 Min. und ist ebenfalls die schnellste Route. Falls du dich fragst, was du alles für eine gelungenen Besuch brauchst, wirst du in den folgenden Zeilen fündig! Für einen gelungenen Besuch brauchst du natürlich Geld, Verpflegung und gute Schuhe zum Laufen. Ich empfehle den Zoo für Tierliebhaber, die sich Tiere gerne ansehen, aber auch für jemanden, der wissen will, wie sich Tiere (in freier Wildbahn) verhalten. Falls du mal nicht weißt, wie dieses Tier heißt, steht am Gehege ein Steckbrief.

Also ein Besuch dorthin wird auf jeden Fall ein voller Erfolg…

Von Jannis

Quellen: http://www.parkerlebnis.de/chinesische-lichter-2017-allwetterzoo-muenster-kartenvorverka uf_38567.html
www.google.de/search?hl=de&site=imghp&tbm=isch&source=hp&biw=895&bih=930&q=allwetterzoo

Der einzigartige Münsteraner Dom

Warst du schon im Münsteraner Dom?
Wenn nicht, dann werde ich in dir heute in diesem Infotext über ihn und über den spannenden Sankt Paulus Dom in Münster berichten.

Du kannst gute und spannende Führungen unternehmen. Die Öffnungszeiten sind von montags bis freitags 9-12 Uhr, 13-17 Uhr, 18-19 Uhr und samstags 9-12 Uhr und von 13-15 Uhr. Eine Gruppe besteht aus maximal 25 Personen und kostet dann 40€. Außerdem kannst du im Dom natürlich auch Gottesdienste sehen.
Hattest du schon einmal eine Führung oder warst du in einem Gottesdienst?
Der Sankt Paulus Dom liegt am Domplatz 28, 48143 Münster. Am besten kommst du dahin, indem du auf die A1 Richtung Münster fährst und bei der Ausfahrt 77 auf die B54 und dann siehst du ihn auch schon.
Du solltest Essen und Getränke mitnehmen, eine Kamera und natürlich Geld.
Bei Fragen kannst du dich gerne bei dieser Nummer melden: 02814956700, die Leute vom Dom sind sehr nett und helfen gerne.
Ein besonderes Highlight ist die Sonnenuhr im Dom, sie ist sehr interessant.

Ich empfehle den Dom sehr, weil er sehr spannend ist, einzigartig und dort sehr interessante Führungen sind. Es lohnt sich auf jeden Fall dorthin zu fahren.



Quelle: http://www1.wdr.de/wdr-migration/stpaulusdom100~_v-ARDFotogalerie.jpg

6. Oberhausen

Centro Oberhausen

Es ist das größte Einkaufs- und Freizeitzentrum in Europa. Ob Einzelhandel oder Gastronomie, das Centro hat einiges zu bieten. Über 250 Einzelhandelsgeschäfteverteilen sich auf zwei Ebenen mit einer Verkaufsfläche von 125.000 qm. Das Herzstück im Centro ist das Kino mit 2.515 Plätzen und modernsten Audiosystemen (Dolby SR,Dolby SRD und
DTS). Das Cinestar ist absolute Spitzenklasse, wenn es darum geht, Filme wirklich zu genießen.

Ihr steigt ein am Hauptbahnhof Greven in den RE 15 Richtung Münster. Am Hauptbahnhof Münster steigt ihr in den IC 2313 Richtung Offenburg bis Duisburg Hauptbahnhof ein. Aussteigen müsst ihr am Oberhausener Hauptbahnhof. Zu Fuß bis zum Centro sind es dann noch ca. 3 Minuten zu gehen.
Euch erwartet ein erlebnisreicher Tag, mit vielen tollen Möglichkeiten!

Von Serina

Quelle: http://www.ruhr-guide.de/artikel_pix/CentrO_20100521_083_300.jpg